

Số: 13/CV/UDJ/2026

Bình Dương, ngày 13 tháng 03 năm 2026

V/v: Công bố báo cáo tài chính  
năm 2025

**Kính gửi: Ủy Ban Chứng khoán Hà nội**  
**Sở Giao dịch Chứng khoán Hà Nội**

- Tên công ty: **Công ty Cổ phần Phát triển Đô thị**
  - Mã chứng khoán: **UDJ**
  - Địa chỉ trụ sở chính: **C1-2-3 đường DT6, Khu liên hợp công nghiệp dịch vụ Bình Dương, Phường Bình Dương, Thành phố Hồ Chí Minh, Việt Nam.**
  - Điện thoại: **0274.3816681 – 3816661** Fax: **0274.3816655**
  - Email: **[becamexudj@gmail.com](mailto:becamexudj@gmail.com)** Website: **[becamexudj.com.vn](http://becamexudj.com.vn)**
- Nội dung của thông tin công bố:
  - BCTC năm 2025
    - BCTC riêng
    - BCTC hợp nhất
    - BCTC tổng hợp
  - Các trường hợp thuộc diện phải giải trình nguyên nhân:
    - + Tổ chức kiểm toán đưa ra ý kiến không phải là ý kiến chấp nhận toàn phần
      - Có  Không
      - Văn bản giải trình trong trường hợp tích có
        - Có  Không
      - + Lợi nhuận sau thuế trong kỳ báo cáo có sự chênh lệch trước và sau kiểm toán 5% trở lên, chuyển từ lỗ sang lãi hoặc ngược lại.
        - Có  Không
        - Văn bản giải trình trong trường hợp tích có
          - Có  Không
        - + Lợi nhuận sau thuế thu nhập doanh nghiệp tại báo cáo kết quả kinh doanh của kỳ báo cáo thay đổi từ 10% trở lên so với báo cáo cùng kỳ năm trước:
          - Có  Không
          - Văn bản giải trình trong trường hợp tích có
            - Có  Không



+ Lợi nhuận sau thuế trong kỳ báo cáo bị lỗ, chuyển từ lãi ở báo cáo cùng kỳ năm trước sang lỗ ở kỳ này hoặc ngược lại:

Có

Không

Văn bản giải trình trong trường hợp tích có

Có

Không

Thông tin này đã được công bố trên trang thông tin điện tử của công ty vào ngày **13/03/2026** tại đường dẫn [www.becamexudj.com.vn](http://www.becamexudj.com.vn)

Chúng tôi xin cam kết các thông tin công bố trên đây là đúng sự thật và hoàn toàn chịu trách nhiệm trước pháp luật về nội dung các thông tin công bố.

NGƯỜI ĐẠI DIỆN THEO PHÁP LUẬT

TỔNG GIÁM ĐỐC

Tài liệu đính kèm:

- BCTC năm 2025
- CV12/CV-UDJ/2026 giải trình chênh lệch lợi nhuận năm 2025 so với cùng kỳ năm 2024



HUỲNH GIA ĐẠT



CÔNG TY CỔ PHẦN  
PHÁT TRIỂN ĐÔ THỊ

CỘNG HOÀ XÃ HỘI CHỦ NGHĨA VIỆT NAM  
Độc lập - Tự do - Hạnh phúc

Số : 12/ CV-UDJ/2025  
(V/v: giải trình lợi nhuận sau thuế năm 2025  
chênh lệch so với cùng kỳ năm 2024)

TP. Hồ Chí Minh, ngày 13 tháng 03 năm 2026

**Kính gửi : ỦY BAN CHỨNG KHOÁN NHÀ NƯỚC  
SỞ GIAO DỊCH CHỨNG KHOÁN HÀ NỘI**

Tên công ty: Công ty Cổ phần Phát triển Đô thị  
Mã chứng khoán: UDJ  
Địa chỉ trụ sở chính: C1-2-3, đường DT6, khu liên hợp CN – DV Bình Dương  
Phường Bình Dương – TP Hồ Chí Minh.  
Điện thoại: 0274. 3816661 - 3816681 Fax: 0274. 3816655

- Căn cứ Thông tư 96/2020/TT-BTC ngày 16/11/2020 của Bộ Tài chính về việc Hướng dẫn công bố thông tin trên thị trường chứng khoán;
- Căn cứ Báo cáo tài chính năm 2025 của Công ty cổ phần Phát triển Đô thị đã được kiểm toán bởi Công ty TNHH Kiểm toán và Tư vấn A&C ký ngày 06 tháng 03 năm 2026.

Công ty cổ phần Phát triển Đô thị xin giải trình về việc chênh lệch lợi nhuận sau thuế của năm 2025 giảm so với cùng kỳ năm trước năm 2024, cụ thể như sau:

Loại báo cáo tài chính "BCTC"	Lợi nhuận sau thuế thu nhập doanh nghiệp			
	Báo cáo tài chính Năm 2025	Báo cáo tài chính Năm 2024	Giá trị lợi nhuận sau thuế chênh lệch giữa Năm 2025 so với Năm 2024.	Tỷ lệ chênh lệch (%)
	(1)	(2)	(3)=(1)-(2)	(4)=(3)/(2)
Báo cáo tài chính năm	5.061.308.602	6.777.210.849	(1.715.902.247)	Giảm 25%

Nguyên nhân:

Thị trường bất động sản nhìn chung vẫn còn những khó khăn nhất định, với nhiều nguyên nhân khác nhau nhưng cốt lõi nhất vẫn là tính minh bạch về pháp lý của dự án, từ đó ảnh hưởng đến tâm lý nhà đầu tư. Ngoài ra nhu cầu thực tế phần lớn hiện nay là sản phẩm nhà có giá thuộc diện những người đủ điều kiện mua NƠCN... Trong khi sản phẩm của Công ty là nhà liên kế có giá trị cao, do đó việc kinh doanh những sản phẩm này rất chậm trong thời điểm hiện nay.

Lợi nhuận sau thuế của Công ty N.2025 giảm so với cùng kỳ 25% như trên, nguyên nhân do tỷ lệ Doanh thu trong kỳ tuy có tăng (42%) nhưng đồng thời giá vốn lại tăng vượt trội 55% (do giá vốn đất dự án cao và phát sinh lãi chậm thanh toán tiền đất) vì vậy làm cho lợi nhuận giảm theo.

Trên đây là nội dung giải trình của Công ty CP Phát Triển Đô Thị.

Trân trọng !

**TỔNG GIÁM ĐỐC**  
**CÔNG TY**  
**CỔ PHẦN**  
**PHÁT TRIỂN**  
**ĐÔ THỊ**  
HUYNH GIA ĐẠT

**BÁO CÁO TÀI CHÍNH**  
CHO NĂM TÀI CHÍNH KẾT THÚC NGÀY 31 THÁNG 12 NĂM 2025

**CÔNG TY CỔ PHẦN**  
**PHÁT TRIỂN ĐÔ THỊ**



## MỤC LỤC

	Trang
1. Mục lục	1
2. Báo cáo của Tổng Giám đốc	2 - 3
3. Báo cáo kiểm toán độc lập	4
4. Bảng cân đối kế toán tại ngày 31 tháng 12 năm 2025	5 - 8
5. Báo cáo kết quả hoạt động kinh doanh cho năm tài chính kết thúc ngày 31 tháng 12 năm 2025	9
6. Báo cáo lưu chuyển tiền tệ cho năm tài chính kết thúc ngày 31 tháng 12 năm 2025	10 - 11
7. Bản thuyết minh báo cáo tài chính cho năm tài chính kết thúc ngày 31 tháng 12 năm 2025	12 - 26

\*\*\*\*\*



0078  
ÔNG  
Ổ P  
ÁT  
ĐỒ  
MỘ  
0449  
ÔNG T  
TOÁN  
A8  
HÒA

## BÁO CÁO CỦA TỔNG GIÁM ĐỐC

Tổng Giám đốc Công ty Cổ phần Phát triển Đô thị (sau đây gọi tắt là “Công ty”) trình bày báo cáo của mình cùng với Báo cáo tài chính cho năm tài chính kết thúc ngày 31 tháng 12 năm 2025.

### Khái quát về Công ty

Công ty Cổ phần Phát triển Đô thị hoạt động theo Giấy chứng nhận đăng ký doanh nghiệp số 3700785535, đăng ký lần đầu ngày 26 tháng 3 năm 2007 và đăng ký thay đổi lần thứ 09 ngày 12 tháng 6 năm 2024 do Sở Kế hoạch và Đầu tư tỉnh Bình Dương (nay là Sở Tài chính TP. Hồ Chí Minh) cấp.

### Trụ sở hoạt động

- Địa chỉ : C1-2-3 đường DT6, Khu Liên hợp Công nghiệp Dịch vụ Bình Dương, phường Bình Dương, TP. Hồ Chí Minh
- Điện thoại : +84 (0274) 381 6681
- Fax : +84 (0274) 381 6655

### Hoạt động kinh doanh của Công ty là:

- Đầu tư xây dựng và kinh doanh cơ sở hạ tầng kỹ thuật khu công nghiệp, khu dân cư và đô thị;
- Kinh doanh bất động sản, cho thuê nhà ở, căn hộ, nhà xưởng và văn phòng;
- San lấp mặt bằng;
- Mua bán mù cao su nguyên liệu (không chứa tại địa điểm trụ sở chính);
- Mua bán vật liệu xây dựng;
- Mua bán hàng trang trí nội thất các loại;
- Đầu tư tài chính vào các doanh nghiệp khác;
- Sản xuất bê tông và các sản phẩm từ xi măng và thạch cao (không sản xuất tại trụ sở chính);
- Dịch vụ tư vấn, môi giới, đấu giá bất động sản, đấu giá quyền sử dụng đất; quản lý bất động sản, quảng cáo bất động sản; định giá bất động sản; sản giao dịch bất động sản;
- Dịch vụ tư vấn, thiết kế, giám sát xây dựng các công trình dân dụng - công nghiệp, công trình hạ tầng kỹ thuật đô thị; Tư vấn, thiết kế kết cấu công trình dân dụng và công nghiệp; tư vấn, lập quy hoạch chi tiết và lập tổng dự toán khu dân cư, khu đô thị, khu công nghiệp, công trình dân dụng, công nghiệp, giao thông;
- Xây dựng công trình dân dụng, công nghiệp; công trình giao thông; công trình kỹ thuật hạ tầng; công trình công cộng.

### Hội đồng quản trị và Ban điều hành, quản lý

Các thành viên Hội đồng quản trị và Ban điều hành, quản lý của Công ty trong năm và cho đến thời điểm lập báo cáo này bao gồm:

#### Hội đồng quản trị

Họ và tên	Chức vụ	Ngày bổ nhiệm/tái bổ nhiệm/từ nhiệm
Ông Nguyễn Minh Đông	Chủ tịch	Bổ nhiệm ngày 21 tháng 4 năm 2022
Ông Quảng Văn Việt Cường	Phó Chủ tịch	Từ nhiệm ngày 15 tháng 4 năm 2025
Bà Phạm Việt Yên	Thành viên độc lập	Tái bổ nhiệm ngày 21 tháng 4 năm 2022
Ông Huỳnh Vĩnh Thành	Thành viên	Bổ nhiệm ngày 21 tháng 4 năm 2022
Bà Nguyễn Thị Thanh Trà	Thành viên	Bổ nhiệm ngày 16 tháng 4 năm 2024
Bà Trần Thị Hồng Minh	Thành viên	Bổ nhiệm ngày 15 tháng 4 năm 2025

#### Ban kiểm soát

Họ và tên	Chức vụ	Ngày bổ nhiệm/tái bổ nhiệm
Ông Nguyễn Hải Hoàng	Trưởng ban	Bổ nhiệm ngày 21 tháng 4 năm 2022
Bà Huỳnh Thị Quế Anh	Thành viên	Tái bổ nhiệm ngày 21 tháng 4 năm 2022
Bà Lê Thị Thùy Dương	Thành viên	Tái bổ nhiệm ngày 21 tháng 4 năm 2022



**CÔNG TY CỔ PHẦN PHÁT TRIỂN ĐÔ THỊ**  
BÁO CÁO CỦA TỔNG GIÁM ĐỐC (tiếp theo)

**Tổng Giám đốc**

Tổng Giám đốc của Công ty trong năm và cho đến thời điểm lập báo cáo này là Ông Huỳnh Gia Đạt (bổ nhiệm ngày 21 tháng 4 năm 2022).

**Đại diện theo pháp luật**

Người đại diện theo pháp luật của Công ty trong năm và cho đến thời điểm lập báo cáo này là Ông Huỳnh Gia Đạt – Tổng Giám đốc (bổ nhiệm ngày 21 tháng 4 năm 2022).

**Kiểm toán viên**

Công ty TNHH Kiểm toán và Tư vấn A&C đã được chỉ định kiểm toán Báo cáo tài chính cho năm tài chính kết thúc ngày 31 tháng 12 năm 2025 của Công ty.

**Trách nhiệm của Tổng Giám đốc**

Tổng Giám đốc chịu trách nhiệm lập Báo cáo tài chính phản ánh trung thực và hợp lý tình hình tài chính, kết quả hoạt động kinh doanh và lưu chuyển tiền tệ của Công ty trong năm. Trong việc lập Báo cáo tài chính này, Tổng Giám đốc phải:

- Chọn lựa các chính sách kế toán thích hợp và áp dụng các chính sách này một cách nhất quán;
- Thực hiện các xét đoán và các ước tính một cách hợp lý và thận trọng;
- Nêu rõ các chuẩn mực kế toán áp dụng cho Công ty có được tuân thủ hay không và tất cả các sai lệch trọng yếu đã được trình bày và giải thích trong Báo cáo tài chính;
- Lập Báo cáo tài chính trên cơ sở hoạt động liên tục trừ trường hợp không thể cho rằng Công ty sẽ tiếp tục hoạt động liên tục;
- Thiết lập và thực hiện hệ thống kiểm soát nội bộ một cách hữu hiệu nhằm hạn chế rủi ro có sai sót trọng yếu do gian lận hoặc nhầm lẫn trong việc lập và trình bày Báo cáo tài chính.

Tổng Giám đốc đảm bảo các số kế toán thích hợp được lưu giữ đầy đủ để phản ánh tình hình tài chính của Công ty với mức độ chính xác hợp lý tại bất kỳ thời điểm nào và các số sách kế toán tuân thủ chế độ kế toán áp dụng. Tổng Giám đốc cũng chịu trách nhiệm quản lý các tài sản của Công ty và do đó đã thực hiện các biện pháp thích hợp để ngăn chặn và phát hiện các hành vi gian lận và các vi phạm khác.

Tổng Giám đốc cam kết đã tuân thủ các yêu cầu nêu trên trong việc lập Báo cáo tài chính.

**Phê duyệt Báo cáo tài chính**

Tổng Giám đốc phê duyệt Báo cáo tài chính đính kèm. Báo cáo tài chính đã phản ánh trung thực và hợp lý tình hình tài chính của Công ty tại thời điểm ngày 31 tháng 12 năm 2025, cũng như kết quả hoạt động kinh doanh và tình hình lưu chuyển tiền tệ cho năm tài chính kết thúc cùng ngày, phù hợp với các chuẩn mực kế toán Việt Nam, Chế độ Kế toán doanh nghiệp Việt Nam và các quy định pháp lý có liên quan đến việc lập và trình bày Báo cáo tài chính.

Ngày 06 tháng 3 năm 2026



**Huỳnh Gia Đạt**  
Tổng Giám đốc



Số: 1.0240/26/TC-AC

**BÁO CÁO KIỂM TOÁN ĐỘC LẬP**

**Kính gửi: CÁC CỔ ĐÔNG, HỘI ĐỒNG QUẢN TRỊ VÀ TỔNG GIÁM ĐỐC  
CÔNG TY CỔ PHẦN PHÁT TRIỂN ĐÔ THỊ**

Chúng tôi đã kiểm toán Báo cáo tài chính kèm theo của Công ty Cổ phần Phát triển Đô thị (sau đây gọi tắt là “Công ty”), được lập ngày 06 tháng 3 năm 2026, từ trang 05 đến trang 26 bao gồm Bảng cân đối kế toán tại ngày 31 tháng 12 năm 2025, Báo cáo kết quả hoạt động kinh doanh, Báo cáo lưu chuyển tiền tệ cho năm tài chính kết thúc cùng ngày và Bản thuyết minh Báo cáo tài chính.

**Trách nhiệm của Tổng Giám đốc**

Tổng Giám đốc Công ty chịu trách nhiệm về việc lập và trình bày trung thực và hợp lý Báo cáo tài chính của Công ty theo các chuẩn mực kế toán Việt Nam, Chế độ Kế toán doanh nghiệp Việt Nam và các quy định pháp lý có liên quan đến việc lập và trình bày Báo cáo tài chính và chịu trách nhiệm về kiểm soát nội bộ mà Tổng Giám đốc xác định là cần thiết để đảm bảo cho việc lập và trình bày Báo cáo tài chính không có sai sót trọng yếu do gian lận hoặc nhầm lẫn.

**Trách nhiệm của Kiểm toán viên**

Trách nhiệm của chúng tôi là đưa ra ý kiến về Báo cáo tài chính dựa trên kết quả của cuộc kiểm toán. Chúng tôi đã tiến hành kiểm toán theo các chuẩn mực kiểm toán Việt Nam. Các chuẩn mực này yêu cầu chúng tôi tuân thủ chuẩn mực và các quy định về đạo đức nghề nghiệp, lập kế hoạch và thực hiện cuộc kiểm toán để đạt được sự đảm bảo hợp lý về việc liệu Báo cáo tài chính của Công ty có còn sai sót trọng yếu hay không.

Công việc kiểm toán bao gồm thực hiện các thủ tục nhằm thu thập các bằng chứng kiểm toán về các số liệu và thuyết minh trên Báo cáo tài chính. Các thủ tục kiểm toán được lựa chọn dựa trên xét đoán của kiểm toán viên, bao gồm đánh giá rủi ro có sai sót trọng yếu trong Báo cáo tài chính do gian lận hoặc nhầm lẫn. Khi thực hiện đánh giá các rủi ro này, kiểm toán viên đã xem xét kiểm soát nội bộ của Công ty liên quan đến việc lập và trình bày Báo cáo tài chính trung thực, hợp lý nhằm thiết kế các thủ tục kiểm toán phù hợp với tình hình thực tế, tuy nhiên không nhằm mục đích đưa ra ý kiến về hiệu quả của kiểm soát nội bộ của Công ty. Công việc kiểm toán cũng bao gồm đánh giá tính thích hợp của các chính sách kế toán được áp dụng và tính hợp lý của các ước tính kế toán của Tổng Giám đốc cũng như đánh giá việc trình bày tổng thể Báo cáo tài chính.

Chúng tôi tin tưởng rằng các bằng chứng kiểm toán mà chúng tôi đã thu thập được là đầy đủ và thích hợp làm cơ sở cho ý kiến kiểm toán của chúng tôi.

**Ý kiến của Kiểm toán viên**

Theo ý kiến của chúng tôi, Báo cáo tài chính đã phản ánh trung thực và hợp lý, trên các khía cạnh trọng yếu tình hình tài chính của Công ty Cổ phần Phát triển Đô thị tại ngày 31 tháng 12 năm 2025, cũng như kết quả hoạt động kinh doanh và tình hình lưu chuyển tiền tệ cho năm tài chính kết thúc cùng ngày, phù hợp với các chuẩn mực kế toán Việt Nam, Chế độ Kế toán doanh nghiệp Việt Nam và các quy định pháp lý có liên quan đến việc lập và trình bày Báo cáo tài chính.

Công ty TNHH Kiểm toán và Tư vấn A&C

CÔNG TY TNHH

KIỂM TOÁN VÀ TƯ VẤN

A&C

Hoàng Thái Vượng

Thành viên Ban Giám đốc

Số Giấy CNDKHN kiểm toán: 2129-2023-008-1

Người được ủy quyền

Nguyễn Thị Ngọc Quỳnh

Kiểm toán viên

Số Giấy CNDKHN kiểm toán: 0327-2023-008-1

TP. Hồ Chí Minh, ngày 06 tháng 3 năm 2026



**CÔNG TY CỔ PHẦN PHÁT TRIỂN ĐÔ THỊ**

Địa chỉ: C1-2-3 đường DT6, Khu Liên hợp Công nghiệp Dịch vụ Bình Dương, phường Bình Dương, TP. Hồ Chí Minh

**BÁO CÁO TÀI CHÍNH**

Cho năm tài chính kết thúc ngày 31 tháng 12 năm 2025

**BẢNG CÂN ĐỐI KẾ TOÁN**

Tại ngày 31 tháng 12 năm 2025

Đơn vị tính: VND

CHỈ TIÊU	Mã số	Thuyết minh	Số cuối năm	Số đầu năm
<b>A - TÀI SẢN NGẮN HẠN</b>	<b>100</b>		<b>207.062.846.933</b>	<b>250.235.202.358</b>
<b>I. Tiền và các khoản tương đương tiền</b>	<b>110</b>	<b>V.1</b>	<b>15.250.129.664</b>	<b>1.700.024.705</b>
1. Tiền	111		3.250.129.664	1.700.024.705
2. Các khoản tương đương tiền	112		12.000.000.000	-
<b>II. Đầu tư tài chính ngắn hạn</b>	<b>120</b>		-	-
1. Chứng khoán kinh doanh	121		-	-
2. Dự phòng giảm giá chứng khoán kinh doanh	122		-	-
3. Đầu tư nắm giữ đến ngày đáo hạn	123		-	-
<b>III. Các khoản phải thu ngắn hạn</b>	<b>130</b>		<b>83.118.042.653</b>	<b>85.876.534.741</b>
1. Phải thu ngắn hạn của khách hàng	131	V.2	82.368.642.650	83.223.520.924
2. Trả trước cho người bán ngắn hạn	132		-	-
3. Phải thu nội bộ ngắn hạn	133		-	-
4. Phải thu theo tiến độ kế hoạch hợp đồng xây dựng	134		-	-
5. Phải thu về cho vay ngắn hạn	135		-	-
6. Phải thu ngắn hạn khác	136	V.3	749.400.003	2.653.013.817
7. Dự phòng phải thu ngắn hạn khó đòi	137		-	-
8. Tài sản thiếu chờ xử lý	139		-	-
<b>IV. Hàng tồn kho</b>	<b>140</b>		<b>108.330.181.105</b>	<b>162.615.115.351</b>
1. Hàng tồn kho	141	V.4	108.330.181.105	162.615.115.351
2. Dự phòng giảm giá hàng tồn kho	149		-	-
<b>V. Tài sản ngắn hạn khác</b>	<b>150</b>		<b>364.493.511</b>	<b>43.527.561</b>
1. Chi phí trả trước ngắn hạn	151		7.741.699	-
2. Thuế giá trị gia tăng được khấu trừ	152		-	-
3. Thuế và các khoản khác phải thu Nhà nước	153	V.10	356.751.812	43.527.561
4. Giao dịch mua bán lại trái phiếu Chính phủ	154		-	-
5. Tài sản ngắn hạn khác	155		-	-



# CÔNG TY CỔ PHẦN PHÁT TRIỂN ĐÔ THỊ

Địa chỉ: C1-2-3 đường DT6, Khu Liên hợp Công nghiệp Dịch vụ Bình Dương, phường Bình Dương, TP. Hồ Chí Minh

## BÁO CÁO TÀI CHÍNH

Cho năm tài chính kết thúc ngày 31 tháng 12 năm 2025

Bảng cân đối kế toán (tiếp theo)

CHỈ TIÊU	Mã số	Thuyết minh	Số cuối năm	Số đầu năm
<b>B- TÀI SẢN DÀI HẠN</b>	<b>200</b>		<b>201.891.311.474</b>	<b>190.137.981.199</b>
<b>I. Các khoản phải thu dài hạn</b>	<b>210</b>		-	-
1. Phải thu dài hạn của khách hàng	211		-	-
2. Trả trước cho người bán dài hạn	212		-	-
3. Vốn kinh doanh ở đơn vị trực thuộc	213		-	-
4. Phải thu nội bộ dài hạn	214		-	-
5. Phải thu về cho vay dài hạn	215		-	-
6. Phải thu dài hạn khác	216		-	-
7. Dự phòng phải thu dài hạn khó đòi	219		-	-
<b>II. Tài sản cố định</b>	<b>220</b>		<b>17.594.678.099</b>	<b>5.836.052.824</b>
1. Tài sản cố định hữu hình	221	V.5	5.623.228.072	5.836.052.824
- Nguyên giá	222		12.503.823.899	12.503.823.899
- Giá trị hao mòn lũy kế	223		(6.880.595.827)	(6.667.771.075)
2. Tài sản cố định thuê tài chính	224		-	-
- Nguyên giá	225		-	-
- Giá trị hao mòn lũy kế	226		-	-
3. Tài sản cố định vô hình	227	V.6	11.971.450.027	-
- Nguyên giá	228		11.971.450.027	-
- Giá trị hao mòn lũy kế	229		-	-
<b>III. Bất động sản đầu tư</b>	<b>230</b>		-	-
- Nguyên giá	231		-	-
- Giá trị hao mòn lũy kế	232		-	-
<b>IV. Tài sản dở dang dài hạn</b>	<b>240</b>		<b>184.294.383.000</b>	<b>184.294.383.000</b>
1. Chi phí sản xuất, kinh doanh dở dang dài hạn	241	V.7	184.294.383.000	184.294.383.000
2. Chi phí xây dựng cơ bản dở dang	242		-	-
<b>V. Đầu tư tài chính dài hạn</b>	<b>250</b>		-	-
1. Đầu tư vào công ty con	251		-	-
2. Đầu tư vào công ty liên doanh, liên kết	252		-	-
3. Đầu tư góp vốn vào đơn vị khác	253		-	-
4. Dự phòng đầu tư tài chính dài hạn	254		-	-
5. Đầu tư nắm giữ đến ngày đáo hạn	255		-	-
<b>VI. Tài sản dài hạn khác</b>	<b>260</b>		<b>2.250.375</b>	<b>7.545.375</b>
1. Chi phí trả trước dài hạn	261		2.250.375	7.545.375
2. Tài sản thuê thu nhập hoãn lại	262		-	-
3. Thiết bị, vật tư, phụ tùng thay thế dài hạn	263		-	-
4. Tài sản dài hạn khác	268		-	-
<b>TỔNG CỘNG TÀI SẢN</b>	<b>270</b>		<b>408.954.158.407</b>	<b>440.373.183.557</b>



# CÔNG TY CỔ PHẦN PHÁT TRIỂN ĐÔ THỊ

Địa chỉ: C1-2-3 đường DT6, Khu Liên hợp Công nghiệp Dịch vụ Bình Dương, phường Bình Dương, TP. Hồ Chí Minh

## BÁO CÁO TÀI CHÍNH

Cho năm tài chính kết thúc ngày 31 tháng 12 năm 2025

### Bảng cân đối kế toán (tiếp theo)

CHỈ TIÊU	Mã số	Thuyết minh	Số cuối năm	Số đầu năm
<b>C - NỢ PHẢI TRẢ</b>	<b>300</b>		<b>181.341.582.092</b>	<b>209.097.511.085</b>
<b>I. Nợ ngắn hạn</b>	<b>310</b>		<b>167.734.068.881</b>	<b>130.793.997.874</b>
1. Phải trả người bán ngắn hạn	311	V.8a	152.314.281.617	84.087.427.385
2. Người mua trả tiền trước ngắn hạn	312	V.9	10.359.000.200	36.303.174.430
3. Thuế và các khoản phải nộp Nhà nước	313	V.10	1.800.000	493.327.823
4. Phải trả người lao động	314		200.111.100	211.697.435
5. Chi phí phải trả ngắn hạn	315		65.000.000	50.000.000
6. Phải trả nội bộ ngắn hạn	316		-	-
7. Phải trả theo tiến độ kế hoạch hợp đồng xây dựng	317		-	-
8. Doanh thu chưa thực hiện ngắn hạn	318		-	-
9. Phải trả ngắn hạn khác	319	V.11	3.456.254.279	7.710.997.158
10. Vay và nợ thuê tài chính ngắn hạn	320		-	-
11. Dự phòng phải trả ngắn hạn	321		-	-
12. Quỹ khen thưởng, phúc lợi	322	V.12	1.337.621.685	1.937.373.643
13. Quỹ bình ổn giá	323		-	-
14. Giao dịch mua bán lại trái phiếu Chính phủ	324		-	-
<b>II. Nợ dài hạn</b>	<b>330</b>		<b>13.607.513.211</b>	<b>78.303.513.211</b>
1. Phải trả người bán dài hạn	331	V.8b	13.607.513.211	78.303.513.211
2. Người mua trả tiền trước dài hạn	332		-	-
3. Chi phí phải trả dài hạn	333		-	-
4. Phải trả nội bộ về vốn kinh doanh	334		-	-
5. Phải trả nội bộ dài hạn	335		-	-
6. Doanh thu chưa thực hiện dài hạn	336		-	-
7. Phải trả dài hạn khác	337		-	-
8. Vay và nợ thuê tài chính dài hạn	338		-	-
9. Trái phiếu chuyển đổi	339		-	-
10. Cổ phiếu ưu đãi	340		-	-
11. Thuế thu nhập hoãn lại phải trả	341		-	-
12. Dự phòng phải trả dài hạn	342		-	-
13. Quỹ phát triển khoa học và công nghệ	343		-	-



153  
TY  
AN  
TIẾ  
HI  
BINH  
5 - C  
TNHH  
TƯ V  
HỒ C

**CÔNG TY CỔ PHẦN PHÁT TRIỂN ĐÔ THỊ**

Địa chỉ: C1-2-3 đường DT6, Khu Liên hợp Công nghiệp Dịch vụ Bình Dương, phường Bình Dương, TP. Hồ Chí Minh


**BÁO CÁO TÀI CHÍNH**


Cho năm tài chính kết thúc ngày 31 tháng 12 năm 2025

**Bảng cân đối kế toán (tiếp theo)**

CHỈ TIÊU	Mã số	Thuyết minh	Số cuối năm	Số đầu năm
<b>D - VỐN CHỦ SỞ HỮU</b>	<b>400</b>		<b>227.612.576.315</b>	<b>231.275.672.472</b>
<b>I. Vốn chủ sở hữu</b>	<b>410</b>		<b>227.612.576.315</b>	<b>231.275.672.472</b>
1. Vốn góp của chủ sở hữu	411	V.13	165.000.000.000	165.000.000.000
- Cổ phiếu phổ thông có quyền biểu quyết	411a		165.000.000.000	165.000.000.000
- Cổ phiếu ưu đãi	411b		-	-
2. Thặng dư vốn cổ phần	412	V.13	9.946.177.034	9.946.177.034
3. Quyền chọn chuyển đổi trái phiếu	413		-	-
4. Vốn khác của chủ sở hữu	414		-	-
5. Cổ phiếu quỹ	415		-	-
6. Chênh lệch đánh giá lại tài sản	416		-	-
7. Chênh lệch tỷ giá hối đoái	417		-	-
8. Quỹ đầu tư phát triển	418	V.13	43.812.587.308	42.457.145.138
9. Quỹ hỗ trợ sắp xếp doanh nghiệp	419		-	-
10. Quỹ khác thuộc vốn chủ sở hữu	420		-	-
11. Lợi nhuận sau thuế chưa phân phối	421	V.13	8.853.811.973	13.872.350.300
- Lợi nhuận sau thuế chưa phân phối lũy kế đến cuối kỳ trước	421a		3.792.503.371	13.872.350.300
- Lợi nhuận sau thuế chưa phân phối kỳ này	421b		5.061.308.602	-
12. Nguồn vốn đầu tư xây dựng cơ bản	422		-	-
<b>II. Nguồn kinh phí và quỹ khác</b>	<b>430</b>		<b>-</b>	<b>-</b>
1. Nguồn kinh phí	431		-	-
2. Nguồn kinh phí đã hình thành tài sản cố định	432		-	-
<b>TỔNG CỘNG NGUỒN VỐN</b>	<b>440</b>		<b>408.954.158.407</b>	<b>440.373.183.557</b>

TP. Hồ Chí Minh, ngày 06 tháng 3 năm 2026

  
**Nguyễn Phạm Văn Khoa**  
 Kế toán trưởng/Người lập

  
**Huỳnh Gia Đạt**  
 Tổng Giám đốc



# CÔNG TY CỔ PHẦN PHÁT TRIỂN ĐÔ THỊ

Địa chỉ: C1-2-3 đường DT6, Khu Liên hợp Công nghiệp Dịch vụ Bình Dương, phường Bình Dương, TP. Hồ Chí Minh

## BÁO CÁO TÀI CHÍNH

Cho năm tài chính kết thúc ngày 31 tháng 12 năm 2025

## BÁO CÁO KẾT QUẢ HOẠT ĐỘNG KINH DOANH

Cho năm tài chính kết thúc ngày 31 tháng 12 năm 2025

Đơn vị tính: VND

CHỈ TIÊU	Mã số	Thuyết minh	Năm nay	Năm trước
1. Doanh thu bán hàng và cung cấp dịch vụ	01	VI.1	60.719.249.031	42.732.464.207
2. Các khoản giảm trừ doanh thu	02		-	-
3. Doanh thu thuần về bán hàng và cung cấp dịch vụ	10		60.719.249.031	42.732.464.207
4. Giá vốn hàng bán	11	VI.2	48.565.424.908	29.002.166.281
5. Lợi nhuận gộp về bán hàng và cung cấp dịch vụ	20		12.153.824.123	13.730.297.926
6. Doanh thu hoạt động tài chính	21	VI.3	271.329.861	83.648.924
7. Chi phí tài chính	22	VI.4	201.469.125	249.154.125
Trong đó: chi phí lãi vay	23		-	-
8. Chi phí bán hàng	25		-	-
9. Chi phí quản lý doanh nghiệp	26	VI.5	4.742.908.794	4.882.065.792
10. Lợi nhuận thuần từ hoạt động kinh doanh	30		7.480.776.065	8.682.726.933
11. Thu nhập khác	31		100.000.000	-
12. Chi phí khác	32	VI.6	1.246.690.312	40.896.297
13. Lợi nhuận khác	40		(1.146.690.312)	(40.896.297)
14. Tổng lợi nhuận kế toán trước thuế	50		6.334.085.753	8.641.830.636
15. Chi phí thuế thu nhập doanh nghiệp hiện hành	51	V.10	1.272.777.151	1.864.619.787
16. Chi phí thuế thu nhập doanh nghiệp hoãn lại	52		-	-
17. Lợi nhuận sau thuế thu nhập doanh nghiệp	60		<u>5.061.308.602</u>	<u>6.777.210.849</u>
18. Lãi cơ bản trên cổ phiếu	70	VI.7	<u>285</u>	<u>378</u>
19. Lãi suy giảm trên cổ phiếu	71	VI.7	<u>285</u>	<u>378</u>

Nguyễn Phạm Văn Khoa  
Kế toán trưởng/Người lập

TP. Hồ Chí Minh, ngày 06 tháng 3 năm 2026

Huyền Gia Đạt  
Tổng Giám đốc



# CÔNG TY CỔ PHẦN PHÁT TRIỂN ĐÔ THỊ

Địa chỉ: C1-2-3 đường DT6, Khu Liên hợp Công nghiệp Dịch vụ Bình Dương, phường Bình Dương, TP. Hồ Chí Minh

## BÁO CÁO TÀI CHÍNH

Cho năm tài chính kết thúc ngày 31 tháng 12 năm 2025

### BÁO CÁO LƯU CHUYỂN TIỀN TỆ

(Theo phương pháp gián tiếp)

Cho năm tài chính kết thúc ngày 31 tháng 12 năm 2025

Đơn vị tính: VND

CHỈ TIÊU	Mã số	Thuyết minh	Năm nay	Năm trước
<b>I. Lưu chuyển tiền từ hoạt động kinh doanh</b>				
1. Lợi nhuận trước thuế	01		6.334.085.753	8.641.830.636
2. Điều chỉnh cho các khoản:				
- Khấu hao tài sản cố định và bất động sản đầu tư	02	V.5	212.824.752	212.824.752
- Các khoản dự phòng	03		-	-
- Lãi, lỗ chênh lệch tỷ giá hối đoái do đánh giá lại các khoản mục tiền tệ có gốc ngoại tệ	04		-	-
- Lãi, lỗ từ hoạt động đầu tư	05	VI.3	(266.548.567)	(81.171.232)
- Chi phí lãi vay	06		-	-
- Các khoản điều chỉnh khác	07		-	-
3. Lợi nhuận từ hoạt động kinh doanh trước thay đổi vốn lưu động	08		6.280.361.938	8.773.484.156
- Tăng, giảm các khoản phải thu	09		2.460.062.358	50.844.887.890
- Tăng, giảm hàng tồn kho	10		54.284.934.246	28.819.742.427
- Tăng, giảm các khoản phải trả	11		(21.774.715.304)	(69.622.339.416)
- Tăng, giảm chi phí trả trước	12		(2.446.699)	(7.545.375)
- Tăng, giảm chứng khoán kinh doanh	13		-	-
- Tiền lãi vay đã trả	14		-	-
- Thuế thu nhập doanh nghiệp đã nộp	15	V.10	(1.535.488.882)	(1.994.470.574)
- Tiền thu khác từ hoạt động kinh doanh	16		-	-
- Tiền chi khác cho hoạt động kinh doanh	17	V.12, V.13	(1.074.156.717)	(1.405.056.070)
<b>Lưu chuyển tiền thuần từ hoạt động kinh doanh</b>	20		<b>38.638.550.940</b>	<b>15.408.703.038</b>
<b>II. Lưu chuyển tiền từ hoạt động đầu tư</b>				
1. Tiền chi để mua sắm, xây dựng tài sản cố định và các tài sản dài hạn khác	21		(11.971.450.027)	-
2. Tiền thu từ thanh lý, nhượng bán tài sản cố định và các tài sản dài hạn khác	22		-	-
3. Tiền chi cho vay, mua các công cụ nợ của đơn vị khác	23		-	-
4. Tiền thu hồi cho vay, bán lại các công cụ nợ của đơn vị khác	24		-	-
5. Tiền chi đầu tư góp vốn vào đơn vị khác	25		-	-
6. Tiền thu hồi đầu tư góp vốn vào đơn vị khác	26		-	-
7. Tiền thu lãi cho vay, cổ tức và lợi nhuận được chia	27	V.3, VI.3	251.754.046	81.171.232
<b>Lưu chuyển tiền thuần từ hoạt động đầu tư</b>	30		<b>(11.719.695.981)</b>	<b>81.171.232</b>

Báo cáo này phải được đọc cùng với Bản thuyết minh Báo cáo tài chính



# CÔNG TY CỔ PHẦN PHÁT TRIỂN ĐÔ THỊ

Địa chỉ: C1-2-3 đường DT6, Khu Liên hợp Công nghiệp Dịch vụ Bình Dương, phường Bình Dương, TP. Hồ Chí Minh

## BÁO CÁO TÀI CHÍNH

Cho năm tài chính kết thúc ngày 31 tháng 12 năm 2025

Báo cáo lưu chuyển tiền tệ (tiếp theo)

CHỈ TIÊU	Mã số	Thuyết minh	Năm nay	Năm trước
<b>III. Lưu chuyển tiền từ hoạt động tài chính</b>				
1. Tiền thu từ phát hành cổ phiếu, nhận vốn góp của chủ sở hữu	31		-	-
2. Tiền trả lại vốn góp cho các chủ sở hữu, mua lại cổ phiếu của doanh nghiệp đã phát hành	32		-	-
3. Tiền thu từ đi vay	33		-	-
4. Tiền trả nợ gốc vay	34		-	-
5. Tiền trả nợ gốc thuê tài chính	35		-	-
6. Cổ tức, lợi nhuận đã trả cho chủ sở hữu	36	V.11, V.13	(13.368.750.000)	(16.057.100.000)
<b>Lưu chuyển tiền thuần từ hoạt động tài chính</b>	<b>40</b>		<b>(13.368.750.000)</b>	<b>(16.057.100.000)</b>
<b>Lưu chuyển tiền thuần trong năm</b>	<b>50</b>		<b>13.550.104.959</b>	<b>(567.225.730)</b>
<b>Tiền và tương đương tiền đầu năm</b>	<b>60</b>	<b>V.1</b>	<b>1.700.024.705</b>	<b>2.267.250.435</b>
Ảnh hưởng của thay đổi tỷ giá hối đoái quy đổi ngoại tệ	61		-	-
<b>Tiền và tương đương tiền cuối năm</b>	<b>70</b>	<b>V.1</b>	<b>15.250.129.664</b>	<b>1.700.024.705</b>

Nguyễn Phạm Văn Khoa  
Kế toán trưởng/Người lập



TP. Hồ Chí Minh, ngày 06 tháng 3 năm 2026

Huỳnh Gia Đạt  
Tổng Giám đốc



# CÔNG TY CỔ PHẦN PHÁT TRIỂN ĐÔ THỊ

Địa chỉ: C1-2-3 đường DT6, Khu Liên hợp Công nghiệp Dịch vụ Bình Dương, phường Bình Dương, TP. Hồ Chí Minh

## BÁO CÁO TÀI CHÍNH

Cho năm tài chính kết thúc ngày 31 tháng 12 năm 2025

## BẢN THUYẾT MINH BÁO CÁO TÀI CHÍNH

Cho năm tài chính kết thúc ngày 31 tháng 12 năm 2025

### I. ĐẶC ĐIỂM HOẠT ĐỘNG

#### 1. Hình thức sở hữu vốn

Công ty Cổ phần Phát triển Đô thị (sau đây gọi tắt là “Công ty”) là công ty cổ phần.

#### 2. Lĩnh vực kinh doanh

Lĩnh vực kinh doanh của Công ty là xây dựng và kinh doanh bất động sản.

#### 3. Ngành nghề kinh doanh

Hoạt động kinh doanh chính của Công ty là: Đầu tư xây dựng và kinh doanh cơ sở hạ tầng kỹ thuật khu công nghiệp, khu dân cư và khu đô thị; Kinh doanh bất động sản, cho thuê nhà ở, căn hộ, nhà xưởng và văn phòng; Dịch vụ môi giới bất động sản; San lấp mặt bằng; Tư vấn, thiết kế, giám sát, thi công, xây dựng và mua bán hàng trang trí nội thất.

#### 4. Chu kỳ sản xuất, kinh doanh thông thường

Chu kỳ sản xuất kinh doanh thông thường của Công ty không quá 12 tháng. Đối với các dự án kinh doanh bất động sản thì chu kỳ sản xuất kinh doanh theo thời gian quy định tại phương án kinh doanh.

#### 5. Tuyên bố về khả năng so sánh thông tin trên Báo cáo tài chính

Các số liệu tương ứng của năm trước so sánh được với số liệu của năm nay.

#### 6. Nhân viên

Tại ngày kết thúc năm tài chính, Công ty có 14 nhân viên đang làm việc (số đầu năm là 14 nhân viên).

### II. NĂM TÀI CHÍNH, ĐƠN VỊ TIỀN TỆ SỬ DỤNG TRONG KẾ TOÁN

#### 1. Năm tài chính

Năm tài chính của Công ty bắt đầu từ ngày 01 tháng 01 và kết thúc vào ngày 31 tháng 12 hàng năm.

#### 2. Đơn vị tiền tệ sử dụng trong kế toán

Đơn vị tiền tệ sử dụng trong kế toán là Đồng Việt Nam (VND) do phần lớn các nghiệp vụ được thực hiện bằng đơn vị tiền tệ VND.

### III. CHUẨN MỰC VÀ CHẾ ĐỘ KẾ TOÁN ÁP DỤNG

#### 1. Chế độ kế toán áp dụng

Công ty áp dụng các chuẩn mực kế toán Việt Nam, Chế độ Kế toán doanh nghiệp Việt Nam được ban hành theo Thông tư số 200/2014/TT-BTC ngày 22 tháng 12 năm 2014, Thông tư số 53/2016/TT-BTC ngày 21 tháng 3 năm 2016 và các thông tư hướng dẫn thực hiện chuẩn mực kế toán của Bộ Tài chính trong việc lập và trình bày Báo cáo tài chính.

#### 2. Tuyên bố về việc tuân thủ chuẩn mực kế toán và chế độ kế toán

Tổng Giám đốc đảm bảo đã tuân thủ yêu cầu của các chuẩn mực kế toán Việt Nam, Chế độ Kế toán doanh nghiệp Việt Nam được ban hành theo Thông tư số 200/2014/TT-BTC ngày 22 tháng 12 năm 2014, Thông tư số 53/2016/TT-BTC ngày 21 tháng 3 năm 2016 cũng như các thông tư hướng dẫn thực hiện chuẩn mực kế toán của Bộ Tài chính trong việc lập và trình bày Báo cáo tài chính.



# CÔNG TY CỔ PHẦN PHÁT TRIỂN ĐÔ THỊ

Địa chỉ: C1-2-3 đường DT6, Khu Liên hợp Công nghiệp Dịch vụ Bình Dương, phường Bình Dương, TP. Hồ Chí Minh

## BÁO CÁO TÀI CHÍNH

Cho năm tài chính kết thúc ngày 31 tháng 12 năm 2025

**Bản thuyết minh Báo cáo tài chính**(tiếp theo)

Ngày 27 tháng 10 năm 2025 Bộ Tài chính đã ban hành Thông tư số 99/2025/TT-BTC ("Thông tư 99") hướng dẫn Chế độ kế toán doanh nghiệp thay thế cho Thông tư số 200/2014/TT-BTC ngày 22 tháng 12 năm 2014 của Bộ Tài chính về hướng dẫn chế độ kế toán doanh nghiệp ("Thông tư 200") và các Thông tư số 75/2015/TT-BTC ngày 18 tháng 5 năm 2015, Thông tư số 53/2016/TT-BTC ngày 21 tháng 3 năm 2016 của Bộ Tài chính về sửa đổi, bổ sung một số điều của Thông tư 200. Các quy định của Thông tư 99 được áp dụng cho việc ghi sổ, lập và trình bày Báo cáo tài chính cho năm tài chính bắt đầu từ ngày 01 tháng 01 năm 2026.

## IV. CÁC CHÍNH SÁCH KẾ TOÁN ÁP DỤNG

### 1. Cơ sở lập Báo cáo tài chính

Báo cáo tài chính được lập trên cơ sở kế toán dồn tích (trừ các thông tin liên quan đến các luồng tiền).

### 2. Tiền và các khoản tương đương tiền

Tiền bao gồm tiền mặt và tiền gửi ngân hàng không kỳ hạn. Các khoản tương đương tiền là các khoản đầu tư ngắn hạn có thời hạn thu hồi không quá 03 tháng kể từ ngày đầu tư, có khả năng chuyển đổi dễ dàng thành một lượng tiền xác định và không có rủi ro trong việc chuyển đổi thành tiền tại thời điểm báo cáo.

### 3. Các khoản phải thu

Các khoản nợ phải thu được trình bày theo giá trị ghi sổ trừ đi các khoản dự phòng phải thu khó đòi.

Việc phân loại các khoản phải thu là phải thu khách hàng và phải thu khác được thực hiện theo nguyên tắc sau:

- Phải thu của khách hàng phản ánh các khoản phải thu mang tính chất thương mại phát sinh từ giao dịch có tính chất mua – bán giữa Công ty và người mua là đơn vị độc lập với Công ty.
- Phải thu khác phản ánh các khoản phải thu không có tính thương mại, không liên quan đến giao dịch mua – bán.

Dự phòng phải thu khó đòi được lập cho từng khoản nợ phải thu khó đòi căn cứ vào dự kiến mức tổn thất có thể xảy ra.

Tăng, giảm số dư dự phòng nợ phải thu khó đòi cần phải trích lập tại ngày kết thúc năm tài chính được ghi nhận vào chi phí quản lý doanh nghiệp.

### 4. Hàng tồn kho

Hàng tồn kho được ghi nhận theo giá thấp hơn giữa giá gốc và giá trị thuần có thể thực hiện được.

Giá gốc hàng tồn kho được xác định như sau:

- Chi phí sản xuất kinh doanh dở dang: bao gồm chi phí quyền sử dụng đất, chi phí xây dựng, các chi phí trực tiếp và các chi phí chung có liên quan phát sinh trong quá trình đầu tư xây dựng bất động sản.
- Thành phẩm bất động sản: bao gồm toàn bộ các chi phí liên quan trực tiếp đến việc đầu tư, xây dựng bất động sản để đưa bất động sản vào trạng thái sẵn sàng để bán.

Giá xuất kho được tính theo phương pháp giá đích danh và được hạch toán theo phương pháp kê khai thường xuyên.

Giá trị thuần có thể thực hiện được là giá bán ước tính của hàng tồn kho trong năm sản xuất, kinh doanh bình thường trừ chi phí ước tính để hoàn thành và chi phí ước tính cần thiết cho việc tiêu thụ chúng.



# CÔNG TY CỔ PHẦN PHÁT TRIỂN ĐÔ THỊ

Địa chỉ: C1-2-3 đường DT6, Khu Liên hợp Công nghiệp Dịch vụ Bình Dương, phường Bình Dương, TP. Hồ Chí Minh

## BÁO CÁO TÀI CHÍNH

Cho năm tài chính kết thúc ngày 31 tháng 12 năm 2025

**Bản thuyết minh Báo cáo tài chính (tiếp theo)**

Dự phòng giảm giá hàng tồn kho được lập cho từng mặt hàng tồn kho có giá gốc lớn hơn giá trị thuần có thể thực hiện được. Tăng, giảm số dự phòng giảm giá hàng tồn kho cần phải trích lập tại ngày kết thúc năm tài chính được ghi nhận vào giá vốn hàng bán.

### 5. Chi phí trả trước

Chi phí trả trước bao gồm các chi phí thực tế đã phát sinh nhưng có liên quan đến kết quả hoạt động sản xuất kinh doanh của nhiều kỳ kế toán. Chi phí trả trước của Công ty chủ yếu là công cụ, dụng cụ.

Các công cụ, dụng cụ đã đưa vào sử dụng được phân bổ vào chi phí theo phương pháp đường thẳng với thời gian phân bổ không quá 24 tháng.

### 6. Tài sản cố định hữu hình

Tài sản cố định hữu hình được thể hiện theo nguyên giá trừ hao mòn lũy kế. Nguyên giá tài sản cố định hữu hình bao gồm toàn bộ các chi phí mà Công ty phải bỏ ra để có được tài sản cố định tính đến thời điểm đưa tài sản đó vào trạng thái sẵn sàng sử dụng. Các chi phí phát sinh sau ghi nhận ban đầu chi được ghi tăng nguyên giá tài sản cố định nếu các chi phí này chắc chắn làm tăng lợi ích kinh tế trong tương lai do sử dụng tài sản đó. Các chi phí phát sinh không thỏa mãn điều kiện trên được ghi nhận là chi phí sản xuất, kinh doanh trong năm.

Khi tài sản cố định hữu hình được bán hay thanh lý, nguyên giá và giá trị hao mòn lũy kế được xóa sổ và lãi, lỗ phát sinh do thanh lý được ghi nhận vào thu nhập hay chi phí trong năm.

Tài sản cố định hữu hình được khấu hao theo phương pháp đường thẳng dựa trên thời gian hữu dụng ước tính. Số năm khấu hao của các loại tài sản cố định hữu hình như sau:

<u>Loại tài sản cố định</u>	<u>Số năm</u>
Nhà cửa, vật kiến trúc	05 - 40
Máy móc và thiết bị	06 - 07
Phương tiện vận tải, truyền dẫn	08
Thiết bị, dụng cụ quản lý	04 - 05

### 7. Tài sản cố định vô hình

Tài sản cố định vô hình được thể hiện theo nguyên giá trừ hao mòn lũy kế.

Nguyên giá tài sản cố định vô hình bao gồm toàn bộ các chi phí mà Công ty phải bỏ ra để có được tài sản cố định tính đến thời điểm đưa tài sản đó vào trạng thái sẵn sàng sử dụng. Chi phí liên quan đến tài sản cố định vô hình phát sinh sau khi ghi nhận ban đầu được ghi nhận là chi phí sản xuất, kinh doanh trong kỳ trừ khi các chi phí này gắn liền với một tài sản cố định vô hình cụ thể và làm tăng lợi ích kinh tế từ các tài sản này.

Khi tài sản cố định vô hình được bán hay thanh lý, nguyên giá và giá trị hao mòn lũy kế được xóa sổ và lãi, lỗ phát sinh do thanh lý được ghi nhận vào thu nhập hay chi phí trong kỳ.

Tài sản cố định vô hình của Công ty là quyền sử dụng đất là toàn bộ các chi phí thực tế Công ty đã chi ra có liên quan trực tiếp tới đất sử dụng, bao gồm: tiền chi ra để có quyền sử dụng đất, chi phí cho đền bù, giải phóng mặt bằng, san lấp mặt bằng, lệ phí trước bạ,....



## CÔNG TY CỔ PHẦN PHÁT TRIỂN ĐÔ THỊ

Địa chỉ: C1-2-3 đường DT6, Khu Liên hợp Công nghiệp Dịch vụ Bình Dương, phường Bình Dương, TP. Hồ Chí Minh

### BÁO CÁO TÀI CHÍNH

Cho năm tài chính kết thúc ngày 31 tháng 12 năm 2025

**Bản thuyết minh Báo cáo tài chính (tiếp theo)**

#### 8. Các khoản nợ phải trả và chi phí phải trả

Các khoản nợ phải trả và chi phí phải trả được ghi nhận cho số tiền phải trả trong tương lai liên quan đến hàng hóa và dịch vụ đã nhận được. Chi phí phải trả được ghi nhận dựa trên các ước tính hợp lý về số tiền phải trả.

Việc phân loại các khoản phải trả là phải trả người bán, chi phí phải trả và phải trả khác được thực hiện theo nguyên tắc sau:

- Phải trả người bán phản ánh các khoản phải trả mang tính chất thương mại phát sinh từ giao dịch mua hàng hóa, dịch vụ, tài sản và người bán là đơn vị độc lập với Công ty.
- Chi phí phải trả phản ánh các khoản phải trả cho hàng hóa, dịch vụ đã nhận được từ người bán hoặc đã cung cấp cho người mua nhưng chưa chi trả do chưa có hóa đơn hoặc chưa đủ hồ sơ, tài liệu kế toán và các khoản phải trả cho người lao động về tiền lương nghỉ phép, các khoản chi phí sản xuất, kinh doanh phải trích trước.
- Phải trả khác phản ánh các khoản phải trả không có tính thương mại, không liên quan đến giao dịch mua, bán, cung cấp hàng hóa dịch vụ.

Các khoản nợ phải trả và chi phí phải trả được phân loại ngắn hạn và dài hạn trên Bảng cân đối kế toán căn cứ theo kỳ hạn còn lại tại ngày kết thúc năm tài chính.

#### 9. Vốn chủ sở hữu

##### *Vốn góp của chủ sở hữu*

Vốn góp của chủ sở hữu được ghi nhận theo số vốn thực tế đã góp của các cổ đông.

##### *Thặng dư vốn cổ phần*

Thặng dư vốn cổ phần được ghi nhận theo số chênh lệch giữa giá phát hành và mệnh giá cổ phiếu khi phát hành lần đầu hoặc phát hành bổ sung, chênh lệch giữa giá tái phát hành và giá trị sổ sách của cổ phiếu quỹ và cấu phần vốn của trái phiếu chuyển đổi khi đáo hạn. Chi phí trực tiếp liên quan đến việc phát hành bổ sung cổ phiếu và tái phát hành cổ phiếu quỹ được ghi giảm thặng dư vốn cổ phần.

#### 10. Phân phối lợi nhuận

Lợi nhuận sau thuế thu nhập doanh nghiệp được phân phối cho các cổ đông sau khi đã trích lập các quỹ theo Điều lệ của Công ty cũng như các quy định của pháp luật và đã được Đại hội đồng cổ đông phê duyệt.

Việc phân phối lợi nhuận cho các cổ đông được cân nhắc đến các khoản mục phi tiền tệ nằm trong lợi nhuận sau thuế chưa phân phối có thể ảnh hưởng đến luồng tiền và khả năng chi trả cổ tức như lãi do đánh giá lại tài sản mang đi góp vốn, lãi do đánh giá lại các khoản mục tiền tệ, các công cụ tài chính và các khoản mục phi tiền tệ khác.

Cổ tức được ghi nhận là nợ phải trả khi được Đại hội đồng cổ đông phê duyệt và khi có thông báo chi trả cổ tức của Hội đồng quản trị.

#### 11. Ghi nhận doanh thu và thu nhập

##### *Doanh thu cung cấp dịch vụ*

Doanh thu cung cấp dịch vụ được ghi nhận khi đồng thời thỏa mãn các điều kiện sau:

- Doanh thu được xác định tương đối chắc chắn. Khi hợp đồng quy định người mua được quyền trả lại dịch vụ đã mua theo những điều kiện cụ thể, doanh thu chỉ được ghi nhận khi những điều kiện cụ thể đó không còn tồn tại và người mua không được quyền trả lại dịch vụ đã cung cấp.
- Công ty đã hoặc sẽ thu được lợi ích kinh tế từ giao dịch cung cấp dịch vụ đó.
- Xác định được phần công việc đã hoàn thành vào thời điểm báo cáo.
- Xác định được chi phí phát sinh cho giao dịch và chi phí để hoàn thành giao dịch cung cấp dịch vụ đó.



# CÔNG TY CỔ PHẦN PHÁT TRIỂN ĐÔ THỊ

Địa chỉ: C1-2-3 đường DT6, Khu Liên hợp Công nghiệp Dịch vụ Bình Dương, phường Bình Dương, TP. Hồ Chí Minh

## BÁO CÁO TÀI CHÍNH

Cho năm tài chính kết thúc ngày 31 tháng 12 năm 2025

**Bản thuyết minh Báo cáo tài chính (tiếp theo)**

Trường hợp dịch vụ được thực hiện trong nhiều kỳ thì doanh thu được ghi nhận trong kỳ được căn cứ vào kết quả phân công việc đã hoàn thành vào ngày kết thúc kỳ kế toán.

### **Doanh thu bán bất động sản**

Doanh thu bán bất động sản mà Công ty là chủ đầu tư được ghi nhận khi thỏa mãn đồng thời tất cả các điều kiện sau:

- Bất động sản đã hoàn thành toàn bộ và bàn giao cho người mua, Công ty đã chuyển giao rủi ro và lợi ích gắn liền với quyền sở hữu bất động sản cho người mua.
- Công ty không còn nắm giữ quyền quản lý bất động sản như người sở hữu bất động sản hoặc quyền kiểm soát bất động sản.
- Doanh thu được xác định tương đối chắc chắn.
- Công ty đã thu được hoặc sẽ thu được lợi ích kinh tế từ giao dịch bán bất động sản.
- Xác định được chi phí liên quan đến giao dịch bán bất động sản.

Trường hợp khách hàng có quyền hoàn thiện nội thất của bất động sản và Công ty thực hiện việc hoàn thiện nội thất của bất động sản theo đúng thiết kế, mẫu mã, yêu cầu của khách hàng theo một hợp đồng hoàn thiện nội thất bất động sản riêng thì doanh thu được ghi nhận khi hoàn thành, bàn giao phần xây thô cho khách hàng.

### **Tiền lãi**

Tiền lãi được ghi nhận trên cơ sở thời gian và lãi suất thực tế từng kỳ.

## **12. Các khoản chi phí**

Chi phí là những khoản làm giảm lợi ích kinh tế được ghi nhận tại thời điểm giao dịch phát sinh hoặc khi có khả năng tương đối chắc chắn sẽ phát sinh trong tương lai không phân biệt đã chi tiền hay chưa.

Các khoản chi phí và khoản doanh thu do nó tạo ra phải được ghi nhận đồng thời theo nguyên tắc phù hợp. Trong trường hợp nguyên tắc phù hợp xung đột với nguyên tắc thận trọng, chi phí được ghi nhận căn cứ vào bản chất và quy định của các chuẩn mực kế toán để đảm bảo phản ánh giao dịch một cách trung thực, hợp lý.

## **13. Thuế thu nhập doanh nghiệp**

Chi phí thuế thu nhập doanh nghiệp bao gồm thuế thu nhập hiện hành và thuế thu nhập hoãn lại.

### **Thuế thu nhập hiện hành**

Thuế thu nhập hiện hành là khoản thuế được tính dựa trên thu nhập tính thuế. Thu nhập tính thuế chênh lệch so với lợi nhuận kế toán là do điều chỉnh các khoản chênh lệch tạm thời giữa thuế và kế toán, các chi phí không được trừ cũng như điều chỉnh các khoản thu nhập không phải chịu thuế và các khoản lỗ được chuyển.

### **Thuế thu nhập hoãn lại**

Thuế thu nhập hoãn lại là khoản thuế thu nhập doanh nghiệp sẽ phải nộp hoặc sẽ được hoàn lại do chênh lệch tạm thời giữa giá trị ghi sổ của tài sản và nợ phải trả cho mục đích lập Báo cáo tài chính và cơ sở tính thuế thu nhập. Thuế thu nhập hoãn lại phải trả được ghi nhận cho tất cả các khoản chênh lệch tạm thời chịu thuế. Tài sản thuế thu nhập hoãn lại chỉ được ghi nhận khi chắc chắn trong tương lai sẽ có lợi nhuận tính thuế để sử dụng những chênh lệch tạm thời được khấu trừ này.

Giá trị ghi sổ của tài sản thuế thu nhập doanh nghiệp hoãn lại được xem xét lại vào ngày kết thúc năm tài chính và sẽ được ghi giảm đến mức đảm bảo chắc chắn có đủ lợi nhuận tính thuế cho phép lợi ích của một phần hoặc toàn bộ tài sản thuế thu nhập hoãn lại được sử dụng. Các tài sản thuế thu nhập doanh nghiệp hoãn lại chưa được ghi nhận trước đây được xem xét lại vào ngày kết thúc năm tài chính và được ghi nhận khi chắc chắn có đủ lợi nhuận tính thuế để có thể sử dụng các tài sản thuế thu nhập hoãn lại chưa ghi nhận này.



# CÔNG TY CỔ PHẦN PHÁT TRIỂN ĐÔ THỊ

Địa chỉ: C1-2-3 đường DT6, Khu Liên hợp Công nghiệp Dịch vụ Bình Dương, phường Bình Dương, TP. Hồ Chí Minh  
**BÁO CÁO TÀI CHÍNH**

Cho năm tài chính kết thúc ngày 31 tháng 12 năm 2025

**Bản thuyết minh Báo cáo tài chính (tiếp theo)**

Tài sản thuế thu nhập hoãn lại và thuế thu nhập hoãn lại phải trả được xác định theo thuế suất dự tính sẽ áp dụng cho năm tài sản được thu hồi hay nợ phải trả được thanh toán dựa trên các mức thuế suất có hiệu lực tại ngày kết thúc năm tài chính. Thuế thu nhập hoãn lại được ghi nhận vào Báo cáo kết quả hoạt động kinh doanh và chỉ ghi trực tiếp vào vốn chủ sở hữu khi khoản thuế đó liên quan đến các khoản mục được ghi thẳng vào vốn chủ sở hữu.

Tài sản thuế thu nhập hoãn lại và thuế thu nhập hoãn lại phải trả được bù trừ khi:

- Công ty có quyền hợp pháp được bù trừ giữa tài sản thuế thu nhập hiện hành với thuế thu nhập hiện hành phải nộp; và
- Các tài sản thuế thu nhập hoãn lại và thuế thu nhập hoãn lại phải trả này liên quan đến thuế thu nhập doanh nghiệp được quản lý bởi cùng một cơ quan thuế:
  - Đối với cùng một đơn vị chịu thuế; hoặc
  - Công ty dự định thanh toán thuế thu nhập hiện hành phải trả và tài sản thuế thu nhập hiện hành trên cơ sở thuần hoặc thu hồi tài sản đồng thời với việc thanh toán nợ phải trả trong từng kỳ tương lai khi các khoản trọng yếu của thuế thu nhập hoãn lại phải trả hoặc tài sản thuế thu nhập hoãn lại được thanh toán hoặc thu hồi.

## 14. Bên liên quan

Các bên được coi là liên quan nếu một bên có khả năng kiểm soát hoặc có ảnh hưởng đáng kể đối với bên kia trong việc ra quyết định các chính sách tài chính và hoạt động. Các bên cũng được xem là bên liên quan nếu cùng chịu sự kiểm soát chung hay chịu ảnh hưởng đáng kể chung.

Trong việc xem xét mối quan hệ của các bên liên quan, bản chất của mối quan hệ được chú trọng nhiều hơn hình thức pháp lý.

## 15. Báo cáo theo bộ phận

Bộ phận theo lĩnh vực kinh doanh là một phần có thể xác định riêng biệt tham gia vào quá trình sản xuất hoặc cung cấp sản phẩm, dịch vụ và có rủi ro và lợi ích kinh tế khác với các bộ phận kinh doanh khác.

Bộ phận theo khu vực địa lý là một phần có thể xác định riêng biệt tham gia vào quá trình sản xuất hoặc cung cấp sản phẩm, dịch vụ trong phạm vi một môi trường kinh tế cụ thể và có rủi ro và lợi ích kinh tế khác với các bộ phận kinh doanh trong các môi trường kinh tế khác.

Thông tin bộ phận được lập và trình bày phù hợp với chính sách kế toán áp dụng cho việc lập và trình bày Báo cáo tài chính của Công ty.

## V. THÔNG TIN BỔ SUNG CHO CÁC KHOẢN MỤC TRÌNH BÀY TRONG BẢNG CÂN ĐỐI KẾ TOÁN

### 1. Tiền và các khoản tương đương tiền

	<u>Số cuối năm</u>	<u>Số đầu năm</u>
Tiền mặt	164.587.169	133.124.684
Tiền gửi ngân hàng không kỳ hạn	3.085.542.495	1.566.900.021
Các khoản tương đương tiền – tiền gửi có kỳ hạn dưới 03 tháng	<u>12.000.000.000</u>	-
<b>Cộng</b>	<b><u>15.250.129.664</u></b>	<b><u>1.700.024.705</u></b>



## CÔNG TY CỔ PHẦN PHÁT TRIỂN ĐÔ THỊ

Địa chỉ: C1-2-3 đường DT6, Khu Liên hợp Công nghiệp Dịch vụ Bình Dương, phường Bình Dương, TP. Hồ Chí Minh  
BÁO CÁO TÀI CHÍNH

Cho năm tài chính kết thúc ngày 31 tháng 12 năm 2025

Bản thuyết minh Báo cáo tài chính (tiếp theo)

### 2. Phải thu ngắn hạn của khách hàng

	Số cuối năm	Số đầu năm
Bà Trần Thị Tình	21.534.034.150	15.657.313.174
Bà Nguyễn Thị Huệ	10.947.000.000	10.947.000.000
Các khách hàng khác	49.887.608.500	56.619.207.750
<b>Cộng</b>	<b>82.368.642.650</b>	<b>83.223.520.924</b>

### 3. Phải thu ngắn hạn khác

	Số cuối năm		Số đầu năm	
	Giá trị	Dự phòng	Giá trị	Dự phòng
Thuế thu nhập doanh nghiệp tạm tính cho số tiền nhận trước từ hoạt động kinh doanh bất động sản	142.208.442	-	393.543.177	-
Thuế GTGT đầu ra cho số tiền nhận trước của khách hàng theo tiến độ thanh toán	360.932.027	-	2.103.027.347	-
Lãi tiền gửi dự thu	14.794.521	-	-	-
Tạm ứng	142.754.484	-	3.000.000	-
Các khoản phải thu ngắn hạn khác	88.710.529	-	153.443.293	-
<b>Cộng</b>	<b>749.400.003</b>	<b>-</b>	<b>2.653.013.817</b>	<b>-</b>

### 4. Hàng tồn kho

Chi phí sản xuất kinh doanh dở dang và thành phẩm bất động sản.

	Số cuối năm		Số đầu năm	
	Giá gốc	Dự phòng	Giá gốc	Dự phòng
Dự án Green Pearl	108.330.181.105	-	160.208.858.742	-
Dự án Nhà ở công nhân Bàu Bàng	-	-	2.406.256.609	-
<b>Cộng</b>	<b>108.330.181.105</b>	<b>-</b>	<b>162.615.115.351</b>	<b>-</b>

### 5. Tài sản cố định hữu hình

	Nhà cửa, vật kiến trúc	Máy móc và thiết bị	Phương tiện vận tải, truyền dẫn	Thiết bị, dụng cụ quản lý	Cộng
<b>Nguyên giá</b>					
Số đầu năm	8.799.523.183	1.919.549.712	1.231.372.845	553.378.159	12.503.823.899
<b>Số cuối năm</b>	<b>8.799.523.183</b>	<b>1.919.549.712</b>	<b>1.231.372.845</b>	<b>553.378.159</b>	<b>12.503.823.899</b>
<i>Trong đó:</i>					
Đã khấu hao hết nhưng vẫn còn sử dụng	286.533.300	1.812.883.046	1.231.372.845	186.470.250	3.517.259.441
Chờ thanh lý	-	106.666.666	-	366.907.909	473.574.575
<b>Giá trị hao mòn</b>					
Số đầu năm	2.963.470.359	1.919.549.712	1.231.372.845	553.378.159	6.667.771.075
Khấu hao trong năm	212.824.752	-	-	-	212.824.752
<b>Số cuối năm</b>	<b>3.176.295.111</b>	<b>1.919.549.712</b>	<b>1.231.372.845</b>	<b>553.378.159</b>	<b>6.880.595.827</b>
<b>Giá trị còn lại</b>					
Số đầu năm	5.836.052.824	-	-	-	5.836.052.824
<b>Số cuối năm</b>	<b>5.623.228.072</b>	<b>-</b>	<b>-</b>	<b>-</b>	<b>5.623.228.072</b>
<i>Trong đó:</i>					
Tạm thời chưa sử dụng	-	-	-	-	-
Đang chờ thanh lý	-	-	-	-	-

Bản thuyết minh này là một bộ phận hợp thành và phải được đọc cùng với Báo cáo tài chính



# CÔNG TY CỔ PHẦN PHÁT TRIỂN ĐÔ THỊ

Địa chỉ: C1-2-3 đường DT6, Khu Liên hợp Công nghiệp Dịch vụ Bình Dương, phường Bình Dương, TP. Hồ Chí Minh

## BÁO CÁO TÀI CHÍNH

Cho năm tài chính kết thúc ngày 31 tháng 12 năm 2025

**Bản thuyết minh Báo cáo tài chính (tiếp theo)**

### 6. Tài sản cố định vô hình

Giá trị Quyền sử dụng đất 3 căn nhà liên kế của Dự án Green Pearl tại phường Hòa Phú, TP. Thủ Dầu Một, tỉnh Bình Dương (nay là phường Bình Dương, TP. Hồ Chí Minh) sử dụng làm văn phòng Công ty. Thời hạn sử dụng đất đến ngày 07 tháng 5 năm 2059.

### 7. Chi phí sản xuất, kinh doanh dở dang dài hạn

Dự án Khu tái định cư Hòa Lợi còn dở dang vượt quá chu kỳ sản xuất kinh doanh thông thường, dự án đang tạm dừng thực hiện nhằm giảm áp lực về nhu cầu vốn do thị trường bất động sản chưa phục hồi tốt. Trong tương lai các sản phẩm của Dự án sẽ được bán sau khi xây dựng nhà theo các quy định của Nhà nước.

### 8. Phải trả người bán

#### 8a. Phải trả người bán ngắn hạn

	<u>Số cuối năm</u>	<u>Số đầu năm</u>
<b>Phải trả các bên liên quan</b>	<b>143.518.742.228</b>	<b>81.118.976.839</b>
Tập đoàn Đầu tư và Phát triển Công nghiệp Becamex – CTCP (tên cũ là: Tổng Công ty Đầu tư và Phát triển Công nghiệp – CTCP)	132.079.373.226	69.314.371.517
Công ty Cổ phần Phát triển Hạ tầng Kỹ thuật Công ty Cổ phần Công nghệ & Truyền thông Việt Nam	11.437.719.000	11.437.719.000
	1.650.002	366.886.322
<b>Phải trả các nhà cung cấp khác</b>	<b>8.795.539.389</b>	<b>2.968.450.546</b>
<b>Cộng</b>	<b>152.314.281.617</b>	<b>84.087.427.385</b>

#### 8b. Phải trả người bán dài hạn

Khoản phải trả Tập đoàn Đầu tư và Phát triển Công nghiệp Becamex – CTCP là công ty mẹ.

#### 8c. Phải trả người bán quá hạn

Công ty không có nợ phải trả người bán quá hạn chưa thanh toán.

### 9. Người mua trả tiền trước ngắn hạn

	<u>Số cuối năm</u>	<u>Số đầu năm</u>
Bà Đoàn Thị Giáp	10.359.000.200	10.359.000.200
Ông Nguyễn Thế Anh	-	10.032.389.000
Bà Trần Thị Tình	-	7.094.910.230
Các khách hàng khác	-	8.816.875.000
<b>Cộng</b>	<b>10.359.000.200</b>	<b>36.303.174.430</b>

### 10. Thuế và các khoản phải nộp Nhà nước

	<u>Số đầu năm</u>		<u>Số phát sinh trong năm</u>		<u>Số cuối năm</u>	
	<u>Phải nộp</u>	<u>Phải thu</u>	<u>Số phải nộp</u>	<u>Số đã nộp</u>	<u>Phải nộp</u>	<u>Phải thu</u>
Thuế GTGT hàng bán nội địa	238.999.358	-	1.522.421.331	(1.813.269.984)	-	51.849.295
Thuế thu nhập doanh nghiệp (*)	254.328.465	-	995.656.167	(1.509.702.633)	-	259.718.001
Thuế thu nhập doanh nghiệp tạm nộp cho số tiền nhận trước từ hoạt động chuyển nhượng bất động sản	-	-	25.786.249	(25.786.249)	-	-
Thuế thu nhập cá nhân	-	43.527.561	327.543.141	(327.400.096)	1.800.000	45.184.516
Các loại thuế khác	-	-	3.000.000	(3.000.000)	-	-
<b>Cộng</b>	<b>493.327.823</b>	<b>43.527.561</b>	<b>2.874.406.888</b>	<b>(3.679.158.962)</b>	<b>1.800.000</b>	<b>356.751.812</b>

Bản thuyết minh này là một bộ phận hợp thành và phải được đọc cùng với Báo cáo tài chính



# CÔNG TY CỔ PHẦN PHÁT TRIỂN ĐÔ THỊ

Địa chỉ: C1-2-3 đường DT6, Khu Liên hợp Công nghiệp Dịch vụ Bình Dương, phường Bình Dương, TP. Hồ Chí Minh

## BÁO CÁO TÀI CHÍNH

Cho năm tài chính kết thúc ngày 31 tháng 12 năm 2025

### Bản thuyết minh Báo cáo tài chính(tiếp theo)

(\*) Thuế thu nhập doanh nghiệp phải nộp bao gồm:

• Thuế thu nhập doanh nghiệp phải nộp trong năm 2025	1.272.777.151
• Cán trừ thuế TNDN đã tạm nộp của bất động sản ghi doanh thu trong năm 2025	(277.120.984)
<b>Cộng</b>	<b>995.656.167</b>

#### Thuế giá trị gia tăng

Công ty nộp thuế giá trị gia tăng theo phương pháp khấu trừ. Thuế suất thuế giá trị gia tăng như sau:

- Quyền sử dụng đất	Không chịu thuế
- Các mặt hàng khác	10% <sup>(i)</sup>

Từ ngày 01 tháng 01 năm 2025 đến ngày 31 tháng 12 năm 2025, thuế suất thuế giá trị gia tăng áp dụng đối với một số hàng hóa, dịch vụ là 8% theo Nghị định số 180/2024/NĐ-CP ngày 31 tháng 12 năm 2024 và Nghị định số 174/2025/NĐ-CP ngày 30 tháng 6 năm 2025 của Chính phủ quy định chính sách giảm thuế giá trị gia tăng theo Nghị quyết số 174/2024/QH15 ngày 30 tháng 11 năm 2024 và Nghị quyết số 204/2025/QH15 ngày 17 tháng 6 năm 2025 của Quốc hội.

#### Thuế thu nhập doanh nghiệp

Công ty phải nộp thuế thu nhập doanh nghiệp cho các khoản thu nhập tính thuế với thuế suất 20%.

Thuế thu nhập doanh nghiệp phải nộp trong năm được dự tính như sau:

	<u>Năm nay</u>	<u>Năm trước</u>
Tổng lợi nhuận kế toán trước thuế	6.334.085.753	8.641.830.636
Các khoản điều chỉnh tăng, giảm lợi nhuận kế toán để xác định thu nhập chịu thuế thu nhập doanh nghiệp:		
- Các khoản điều chỉnh tăng	29.800.000	681.268.297
- Các khoản điều chỉnh giảm	-	-
Thu nhập tính thuế	6.363.885.753	9.323.098.933
Thuế suất thuế thu nhập doanh nghiệp	20%	20%
<b>Thuế thu nhập doanh nghiệp phải nộp</b>	<b>1.272.777.151</b>	<b>1.864.619.787</b>

Việc xác định thuế thu nhập doanh nghiệp phải nộp của Công ty được căn cứ vào các quy định hiện hành về thuế. Tuy nhiên, những quy định này thay đổi theo từng thời kỳ và các quy định về thuế đối với nhiều loại giao dịch khác nhau có thể được giải thích theo nhiều cách khác nhau. Do vậy số thuế được trình bày trên Báo cáo tài chính có thể sẽ thay đổi khi cơ quan thuế kiểm tra.

#### Thuế thu nhập doanh nghiệp tạm nộp cho số tiền nhận trước từ hoạt động chuyển nhượng bất động sản

Công ty phải tạm nộp thuế thu nhập doanh nghiệp theo tỷ lệ 01% trên số tiền nhận trước từ hoạt động chuyển nhượng bất động sản theo quy định tại Thông tư số 78/2014/TT-BTC ngày 18 tháng 6 năm 2014 của Bộ Tài chính. Công ty sẽ quyết toán lại số thuế thu nhập doanh nghiệp phải nộp cho hoạt động này khi bàn giao bất động sản.

#### Các loại thuế khác

Công ty kê khai và nộp theo quy định.



**CÔNG TY CỔ PHẦN PHÁT TRIỂN ĐÔ THỊ**

Địa chỉ: C1-2-3 đường DT6, Khu Liên hợp Công nghiệp Dịch vụ Bình Dương, phường Bình Dương, TP. Hồ Chí Minh

**BÁO CÁO TÀI CHÍNH**

Cho năm tài chính kết thúc ngày 31 tháng 12 năm 2025

**Bản thuyết minh Báo cáo tài chính (tiếp theo)****11. Phải trả ngắn hạn khác**

	<u>Số cuối năm</u>	<u>Số đầu năm</u>
<b>Phải trả bên liên quan</b>	<b>1.216.890.312</b>	<b>5.298.154.125</b>
Tập đoàn Đầu tư và Phát triển Công nghiệp Becamex – CTCP – cổ tức phải trả	-	5.049.000.000
Tập đoàn Đầu tư và Phát triển Công nghiệp Becamex – CTCP – lãi chậm trả cổ tức	-	249.154.125
Tập đoàn Đầu tư và Phát triển Công nghiệp Becamex – CTCP – lãi chậm thanh toán	1.216.890.312	-
<b>Phải trả các tổ chức và cá nhân khác</b>	<b>2.239.363.967</b>	<b>2.412.843.033</b>
Kinh phí công đoàn	41.776.308	42.121.794
Các khoản nhận ký quỹ, đặt cọc ngắn hạn	334.500.000	438.500.000
Cổ tức phải trả	768.174.425	837.924.425
Các khoản phải trả ngắn hạn khác	1.094.913.234	1.094.296.814
<b>Cộng</b>	<b>3.456.254.279</b>	<b>7.710.997.158</b>

Công ty không có nợ phải trả khác quá hạn chưa thanh toán.

**12. Quỹ khen thưởng, phúc lợi**

Công ty chỉ có Quỹ khen thưởng. Chi tiết phát sinh như sau:

	<u>Năm nay</u>	<u>Năm trước</u>
Số đầu năm	1.937.373.643	2.173.640.192
Tăng do trích lập từ lợi nhuận	338.860.542	730.493.451
Chi quỹ	(938.612.500)	(966.760.000)
<b>Số cuối năm</b>	<b>1.337.621.685</b>	<b>1.937.373.643</b>

**13. Vốn chủ sở hữu****13a. Bảng đối chiếu biến động của vốn chủ sở hữu**

	Vốn góp của chủ sở hữu	Thặng dư vốn cổ phần	Quỹ đầu tư phát triển	Lợi nhuận sau thuế chưa phân phối	Cộng
Số dư đầu năm trước	165.000.000.000	9.946.177.034	39.535.171.336	21.085.902.774	235.567.251.144
Lợi nhuận trong năm trước	-	-	-	6.777.210.849	6.777.210.849
Trích lập các quỹ	-	-	2.921.973.802	(3.652.467.253)	(730.493.451)
Thù lao Hội đồng quản trị và Ban kiểm soát	-	-	-	(438.296.070)	(438.296.070)
Chia cổ tức	-	-	-	(9.900.000.000)	(9.900.000.000)
<b>Số dư cuối năm trước</b>	<b>165.000.000.000</b>	<b>9.946.177.034</b>	<b>42.457.145.138</b>	<b>13.872.350.300</b>	<b>231.275.672.472</b>
Số dư đầu năm nay	165.000.000.000	9.946.177.034	42.457.145.138	13.872.350.300	231.275.672.472
Lợi nhuận trong năm nay	-	-	-	5.061.308.602	5.061.308.602
Trích lập các quỹ	-	-	1.355.442.170	(1.694.302.712)	(338.860.542)
Thù lao Hội đồng quản trị và Ban kiểm soát	-	-	-	(135.544.217)	(135.544.217)
Chia cổ tức	-	-	-	(8.250.000.000)	(8.250.000.000)
<b>Số dư cuối năm nay</b>	<b>165.000.000.000</b>	<b>9.946.177.034</b>	<b>43.812.587.308</b>	<b>8.853.811.973</b>	<b>227.612.576.315</b>



## CÔNG TY CỔ PHẦN PHÁT TRIỂN ĐÔ THỊ

Địa chỉ: C1-2-3 đường DT6, Khu Liên hợp Công nghiệp Dịch vụ Bình Dương, phường Bình Dương, TP. Hồ Chí Minh

### BÁO CÁO TÀI CHÍNH

Cho năm tài chính kết thúc ngày 31 tháng 12 năm 2025

Bản thuyết minh Báo cáo tài chính(tiếp theo)

#### 13b. Chi tiết vốn góp của chủ sở hữu

	<u>Số cuối năm</u>	<u>Số đầu năm</u>
Tổng Công ty Đầu tư và Phát triển Công nghiệp - CTCP	84.150.000.000	84.150.000.000
Các cổ đông khác	80.850.000.000	80.850.000.000
<b>Cộng</b>	<b>165.000.000.000</b>	<b>165.000.000.000</b>

#### 13c. Cổ phiếu

	<u>Số cuối năm</u>	<u>Số đầu năm</u>
Số lượng cổ phiếu đăng ký phát hành	16.500.000	16.500.000
Số lượng cổ phiếu đã phát hành ra công chúng	16.500.000	16.500.000
- Cổ phiếu phổ thông	16.500.000	16.500.000
- Cổ phiếu ưu đãi	-	-
Số lượng cổ phiếu được mua lại	-	-
- Cổ phiếu phổ thông	-	-
- Cổ phiếu ưu đãi	-	-
Số lượng cổ phiếu đang lưu hành	16.500.000	16.500.000
- Cổ phiếu phổ thông	16.500.000	16.500.000
- Cổ phiếu ưu đãi	-	-

Mệnh giá cổ phiếu đang lưu hành: 10.000 VND.

#### 13d. Phân phối lợi nhuận

Trong năm Công ty đã phân phối lợi nhuận năm 2024 theo Nghị quyết Đại hội cổ đông thường niên năm 2025 số 01/NQ/ĐHĐCĐ/2025 ngày 15 tháng 4 năm 2025 như sau:

	<u>Số tiền (VND)</u>
• Trích Quỹ đầu tư phát triển	: 1.355.442.170
• Trích Quỹ khen thưởng, phúc lợi	: 338.860.542
• Thù lao Hội đồng quản trị, Ban kiểm soát	: 135.544.217
• Chia cổ tức cho các cổ đông	: 8.250.000.000

## VI. THÔNG TIN BỔ SUNG CHO CÁC KHOẢN MỤC TRÌNH BÀY TRONG BÁO CÁO KẾT QUẢ HOẠT ĐỘNG KINH DOANH

### 1. Doanh thu bán hàng và cung cấp dịch vụ

#### 1a. Tổng doanh thu

	<u>Năm nay</u>	<u>Năm trước</u>
Doanh thu bán bất động sản	57.911.721.330	42.675.736.934
Doanh thu khác	2.807.527.701	56.727.273
<b>Cộng</b>	<b>60.719.249.031</b>	<b>42.732.464.207</b>

#### 1b. Doanh thu bán hàng và cung cấp dịch vụ cho các bên liên quan

Trong năm, Công ty chỉ phát sinh giao dịch chuyển nhượng chi phí xây dựng hạng mục công trình cho Tập đoàn Đầu tư và Phát triển Công nghiệp Becamex – CTCP với số tiền là 2.769.527.701 VND (năm trước không có giao dịch phát sinh).



## CÔNG TY CỔ PHẦN PHÁT TRIỂN ĐÔ THỊ

Địa chỉ: C1-2-3 đường DT6, Khu Liên hợp Công nghiệp Dịch vụ Bình Dương, phường Bình Dương, TP. Hồ Chí Minh

### BÁO CÁO TÀI CHÍNH

Cho năm tài chính kết thúc ngày 31 tháng 12 năm 2025

**Bản thuyết minh Báo cáo tài chính (tiếp theo)**

#### 2. Giá vốn hàng bán

	<u>Năm nay</u>	<u>Năm trước</u>
Giá vốn của thành phẩm bất động sản đã bán	45.769.585.175	28.996.173.244
Giá vốn khác	2.795.839.733	5.993.037
<b>Cộng</b>	<b><u>48.565.424.908</u></b>	<b><u>29.002.166.281</u></b>

#### 3. Doanh thu hoạt động tài chính

	<u>Năm nay</u>	<u>Năm trước</u>
Lãi tiền gửi có kỳ hạn	266.548.567	81.171.232
Lãi tiền gửi không kỳ hạn	4.781.294	2.477.692
<b>Cộng</b>	<b><u>271.329.861</u></b>	<b><u>83.648.924</u></b>

#### 4. Chi phí tài chính

Tiền lãi chậm trả cổ tức cho Tổng Công ty Đầu tư và Phát triển Công nghiệp – CTCP.

#### 5. Chi phí quản lý doanh nghiệp

	<u>Năm nay</u>	<u>Năm trước</u>
Chi phí cho nhân viên	3.762.512.325	3.875.603.495
Chi phí vật liệu, đồ dùng quản lý	72.835.371	53.266.794
Chi phí khấu hao tài sản cố định	212.824.752	212.824.752
Thuế, phí và lệ phí	8.923.970	11.979.546
Chi phí dịch vụ mua ngoài	405.658.597	380.410.666
Các chi phí khác	280.153.779	347.980.539
<b>Cộng</b>	<b><u>4.742.908.794</u></b>	<b><u>4.882.065.792</u></b>

#### 6. Chi phí khác

	<u>Năm nay</u>	<u>Năm trước</u>
Tiền phạt chậm thanh toán	1.216.890.312	-
Chi phí khác	29.800.000	40.896.297
<b>Cộng</b>	<b><u>1.246.690.312</u></b>	<b><u>40.896.297</u></b>

#### 7. Lãi trên cổ phiếu

##### 7a. Lãi cơ bản/suy giảm trên cổ phiếu

	<u>Năm nay</u>	<u>Năm trước</u>
Lợi nhuận kế toán sau thuế thu nhập doanh nghiệp	5.061.308.602	6.777.210.849
Trích Quỹ khen thưởng, phúc lợi	(253.065.000)	(338.861.000)
Thù lao Hội đồng quản trị, Ban kiểm soát và trích thưởng Ban điều hành	(101.226.000)	(203.316.000)
Lợi nhuận tính lãi cơ bản/suy giảm trên cổ phiếu	4.707.017.602	6.235.033.849
Số lượng bình quân gia quyền của cổ phiếu phổ thông đang lưu hành trong năm	16.500.000	16.500.000
<b>Lãi cơ bản/suy giảm trên cổ phiếu</b>	<b><u>285</u></b>	<b><u>378</u></b>

##### 7b. Thông tin khác

Không có các giao dịch cổ phiếu phổ thông hoặc giao dịch cổ phiếu phổ thông tiềm năng nào xảy ra từ ngày kết thúc năm tài chính đến ngày công bố Báo cáo tài chính này.



## CÔNG TY CỔ PHẦN PHÁT TRIỂN ĐÔ THỊ

Địa chỉ: C1-2-3 đường DT6, Khu Liên hợp Công nghiệp Dịch vụ Bình Dương, phường Bình Dương, TP. Hồ Chí Minh

### BÁO CÁO TÀI CHÍNH

Cho năm tài chính kết thúc ngày 31 tháng 12 năm 2025

**Bản thuyết minh Báo cáo tài chính (tiếp theo)**

#### 8. Chi phí sản xuất kinh doanh theo yếu tố

	<u>Năm nay</u>	<u>Năm trước</u>
Chi phí nguyên liệu, vật liệu	72.835.371	53.266.794
Chi phí nhân công	3.762.512.325	3.883.193.495
Chi phí khấu hao tài sản cố định	212.824.752	212.824.752
Chi phí dịch vụ mua ngoài	6.631.287.254	549.251.483
Chi phí khác	289.077.749	359.960.085
<b>Cộng</b>	<b><u>10.968.537.451</u></b>	<b><u>5.058.496.609</u></b>

## VII. NHỮNG THÔNG TIN KHÁC

### 1. Giao dịch và số dư với các bên liên quan

Các bên liên quan với Công ty bao gồm: các thành viên quản lý chủ chốt, các cá nhân có liên quan với các thành viên quản lý chủ chốt và các bên liên quan khác.

#### 1a. Giao dịch và số dư với các thành viên quản lý chủ chốt và các cá nhân có liên quan với các thành viên quản lý chủ chốt

Các thành viên quản lý chủ chốt gồm: các thành viên Hội đồng quản trị và các thành viên Ban điều hành (Tổng Giám đốc và Kế toán trưởng). Các cá nhân có liên quan với các thành viên quản lý chủ chốt là các thành viên mật thiết trong gia đình các thành viên quản lý chủ chốt.

*Giao dịch với các thành viên quản lý chủ chốt và các cá nhân có liên quan với các thành viên quản lý chủ chốt*

Công ty không phát sinh giao dịch bán hàng và cung cấp dịch vụ cũng như các giao dịch khác với các thành viên quản lý chủ chốt và các cá nhân có liên quan với các thành viên quản lý chủ chốt.

*Công nợ với các thành viên quản lý chủ chốt và các cá nhân có liên quan với các thành viên quản lý chủ chốt*

Công ty không có công nợ với các thành viên quản lý chủ chốt và các cá nhân có liên quan với các thành viên quản lý chủ chốt.

*Thu nhập của các thành viên quản lý chủ chốt và Ban kiểm soát*

	<u>Năm nay</u>	<u>Năm trước</u>
Ông Nguyễn Minh Đồng – Chủ tịch HĐQT	695.983.217	722.309.380
Ông Huỳnh Gia Đạt – Tổng Giám đốc	627.300.000	672.956.000
Ông Quảng Văn Việt Cường – Phó Chủ tịch HĐQT	18.224.000	39.287.000
Bà Phạm Việt Yên – Thành viên HĐQT	15.946.000	34.376.000
Ông Huỳnh Vĩnh Thành – Thành viên HĐQT	15.946.000	34.376.000
Bà Nguyễn Thị Thanh Trà – Thành viên HĐQT	15.946.000	34.376.000
Ông Nguyễn Hải Hoàng – Trưởng Ban kiểm soát	15.946.000	34.376.000
Bà Huỳnh Thị Quế Anh – Thành viên Ban kiểm soát	10.251.000	22.099.000
Bà Lê Thị Thùy Dương – Thành viên Ban kiểm soát	10.251.000	22.099.000
Ông Nguyễn Phạm Văn Khoa – Kế toán trưởng	466.140.000	502.665.000
<b>Cộng</b>	<b><u>1.891.933.217</u></b>	<b><u>2.118.919.380</u></b>



# CÔNG TY CỔ PHẦN PHÁT TRIỂN ĐÔ THỊ

Địa chỉ: C1-2-3 đường DT6, Khu Liên hợp Công nghiệp Dịch vụ Bình Dương, phường Bình Dương, TP. Hồ Chí Minh  
BÁO CÁO TÀI CHÍNH

Cho năm tài chính kết thúc ngày 31 tháng 12 năm 2025

**Bản thuyết minh Báo cáo tài chính (tiếp theo)**

## 1b. *Giao dịch và số dư với các bên liên quan khác*

Các bên liên quan khác với Công ty gồm:

<b>Bên liên quan khác</b>	<b>Mối quan hệ</b>
Tập đoàn Đầu tư và Phát triển Công nghiệp Becamex – CTCP (tên cũ là: Tổng Công ty Đầu tư và Phát triển Công nghiệp – CTCP)	Công ty mẹ
Công ty Cổ phần Bệnh viện Mỹ Phước	Công ty cùng Tập đoàn
Trường Đại học Quốc tế Miền Đông	Công ty cùng Tập đoàn
Công ty Cổ phần Bệnh viện Đa khoa Quốc tế Becamex	Công ty cùng Tập đoàn
Công ty TNHH MTV Hỗ trợ khởi nghiệp Becamex IDC – Block 71	Công ty cùng Tập đoàn
Công ty Cổ phần Kinh doanh và Phát triển Bình Dương	Công ty liên kết với Công ty mẹ
Công ty Cổ phần Xây dựng và Giao thông Bình Dương	Công ty liên kết với Công ty mẹ
Công ty Cổ phần Phát triển Hạ tầng Kỹ thuật	Công ty liên kết với Công ty mẹ
Công ty Cổ phần Cao su Bình Dương	Công ty liên kết với Công ty mẹ
Công ty Liên doanh TNHH Khu Công nghiệp Việt Nam – Singapore	Công ty liên kết với Công ty mẹ
Công ty Cổ phần Setia – Becamex	Công ty liên kết với Công ty mẹ
Công ty Cổ phần Dược phẩm Savi	Công ty liên kết với Công ty mẹ
Công ty Cổ phần Công nghệ & Truyền thông Việt Nam	Công ty liên kết với Công ty mẹ
Công ty TNHH Becamex Tokyu	Công ty liên kết với Công ty mẹ
Công ty Cổ phần Phát triển Giáo dục Miền Đông	Công ty liên kết với Công ty mẹ
Công ty Cổ phần Phát triển Công nghiệp BW	Công ty liên kết với Công ty mẹ
Công ty Cổ phần Phát triển Hạ tầng Kỹ thuật Becamex Bình Phước	Công ty liên kết với Công ty mẹ
Công ty Cổ phần Becamex Bình Định	Công ty liên kết với Công ty mẹ
Công ty Cổ phần Giải pháp Năng lượng Thông minh Việt Nam – Singapore	Công ty liên kết với Công ty mẹ
Công ty Cổ phần Đầu tư và Phát triển Công nghiệp Đông Sài Gòn	Công ty liên kết với Công ty mẹ
Công ty Cổ phần Đầu tư và Phát triển Điện Becamex – VSIP	Công ty liên kết với Công ty mẹ
Công ty Cổ phần VSIP Cần Thơ	Công ty liên kết với Công ty mẹ
Công ty Cổ phần Đường cao tốc TP. Hồ Chí Minh – Thủ Dầu Một – Chơn Thành	Công ty liên kết với Công ty mẹ
Công ty Cổ phần Đường Vành đai 4 Thành phố Hồ Chí Minh	Công ty liên kết với Công ty mẹ

### *Giao dịch với các bên liên quan khác*

Ngoài các giao dịch về bán hàng và cung cấp dịch vụ cho Tập đoàn Đầu tư và Phát triển Công nghiệp Becamex – CTCP (Công ty mẹ) đã được trình bày tại thuyết minh số VI.1b, Công ty còn phát sinh các giao dịch khác với các bên liên quan khác như sau:

	<b>Năm nay</b>	<b>Năm trước</b>
<b>Tập đoàn Đầu tư và Phát triển Công nghiệp Becamex – CTCP</b>		
Chia cổ tức	4.207.500.000	5.049.000.000
Lãi chậm trả cổ tức	201.469.125	249.154.125
Lãi chậm thanh toán tiền mua đất	1.216.890.312	-
Mua quyền sử dụng đất	36.776.709	-
<b>Công ty Cổ phần Bệnh viện Đa khoa Quốc tế Becamex</b>		
Phí dịch vụ	63.386.000	49.208.000
<b>Công ty Cổ phần Công nghệ &amp; Truyền thông Việt Nam</b>		
Phí dịch vụ	18.729.948	18.773.132

Giá dịch vụ cung cấp cho các bên liên quan khác là giá thỏa thuận. Việc mua hàng hóa, dịch vụ từ các bên liên quan khác được thực hiện theo giá thỏa thuận.



# CÔNG TY CỔ PHẦN PHÁT TRIỂN ĐÔ THỊ

Địa chỉ: C1-2-3 đường DT6, Khu Liên hợp Công nghiệp Dịch vụ Bình Dương, phường Bình Dương, TP. Hồ Chí Minh

## BÁO CÁO TÀI CHÍNH

Cho năm tài chính kết thúc ngày 31 tháng 12 năm 2025

**Bản thuyết minh Báo cáo tài chính (tiếp theo)**

*Công nợ với các bên liên quan khác*

Công nợ với các bên liên quan khác được trình bày tại các thuyết minh số V.8 và V.11.


### 2. Thông tin về bộ phận

Công ty hoạt động trong lĩnh vực chính là đầu tư xây dựng và kinh doanh bất động sản. Hoạt động kinh doanh của Công ty được thực hiện chủ yếu tại phường Bình Dương, TP. Hồ Chí Minh.

### 3. Sự kiện phát sinh sau ngày kết thúc năm tài chính

Không có sự kiện trọng yếu nào phát sinh sau ngày kết thúc năm tài chính yêu cầu phải điều chỉnh số liệu hoặc công bố trên Báo cáo tài chính.

TP. Hồ Chí Minh, ngày 06 tháng 3 năm 2026

  
Nguyễn Phạm Văn Khoa  
Kế toán trưởng/Người lập

  
Huỳnh Gia Đạt  
Tổng Giám đốc

